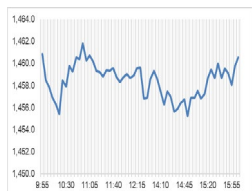


Market Comment

Saravut Tachochavalit, Analyst
TEL : +66 (2) 088-9754
EMAIL : Saravut.ta@rhbgroupp.com

กตตันจากหุ้น DELTA



Open	1,462.65
High	1,462.77
Low	1,454.69
Closed	1,462.48
Chg.	2.37
Chg%	0.16
Value (mn)	34,816.52
P/E (x)	20.16
P/BV (x)	1.45
Yield (%)	3.08
Market Cap (bn)	18,195.75

Up	142
Down	319
Unchanged	199

SET 50-100 - MAI - Futures Index

	Closed	Chg.	(%)
SET 50	948.03	3.18	0.34
SET 100	2,042.51	4.86	0.24
S50_Con	946.80	1.60	0.17
MAI Index	322.93	-1.23	-0.38

Trading Breakdown: Daily

(Bt,m)	Buy	Sell	Net
Institution	4,177.60	4,430.74	-253.15
Proprietary	2,625.85	2,666.22	-40.37
Foreign	15,609.06	16,960.83	-1,351.77
Local	12,315.34	10,670.05	1,645.29

Trading Breakdown: Month to Date

(Bt,m)	Buy	Sell	Net
Institution	69,200.10	65,404.40	3,795.68
Proprietary	43,412.37	45,742.09	-2,329.72
Foreign	291,522.56	302,013.97	-10,491.42
Local	213,737.74	204,712.29	9,025.44

World Markets Index

	Closed	Chg.	(%)
Dow Jones	43,408.47	139.53	0.32
NASDAQ	18,966.14	-21.33	-0.11
FTSE 100	8,085.07	-13.95	-0.17
Nikkei	38,022.58	-329.76	-0.86
Hang Seng	19,705.01	41.34	0.21

Foreign Exchange Rates

	Closed	Chg.	(%)
Baht (Onshore)	34.60	-0.09	0.26
Yen	155.02	-0.42	0.27
Euro	1.05	0.00	0.01

Commodities

	Closed	Chg.	(%)
Oil: Brent	74.44	0.47	0.63
Oil: Dubai	73.27	0.96	1.33
Oil: Nymex	68.87	-0.52	-0.75
Gold	2,657.75	7.15	0.27
Zinc	2,967.50	23.50	0.80
BDIY Index	1,627.00	-129.00	-7.35

Source: Bloomberg

ตลาดหุ้นสหรัฐฯ ปิดบวก ดัชนี Nasdaq ปิดในแดนลบจากการซื้อขายที่ผันผวน ก่อนที่บริษัทอินวีเดียจะเปิดเผยผลประกอบการหลังตลาดปิดทำการ บรรยากาศการซื้อขายยังคงถูกกดดันจากความกังวลเกี่ยวกับสงครามระหว่างรัสเซียและยูเครนที่ทวีความรุนแรงมากขึ้น รวมทั้งผลประกอบการที่อ่อนแอของบริษัททาร์เก็ต ซึ่งเป็นค่าปลีกรายใหญ่ของสหรัฐฯ ทำให้ DOW JONES, NASDAQ, S&P500 ปิด 0.32%, -0.11%, 0.00%

ตลาดหุ้นยุโรปปิดลบ นักลงทุนกังวลความตึงเครียดระหว่างยูเครนและรัสเซีย ซึ่งยังคงตตันตลาดยุโรป ทำให้ DAX, FTSE, CAC40, FTMIB ปิด -0.29%, -0.17%, -0.43%, -0.29%

สัญญาราคาน้ำมันดิบ WTI ส่งมอบเดือนธ.ค. ลดลง 0.52 ดอลลาร์ปิดที่ 68.87 ดอลลาร์/บาร์เรล ส่วนสัญญาน้ำมันดิบ Brent ส่งมอบเดือนม.ค. ลดลง 0.50 ดอลลาร์ปิดที่ 72.81 ดอลลาร์/บาร์เรล หลังสำนักงานสารสนเทศด้านพลังงานของรัฐบาลสหรัฐฯ (EIA) เปิดเผย สต็อกน้ำมันดิบรายสัปดาห์เพิ่มขึ้น 545,000 บาร์เรล มากกว่าที่ตลาดคาดว่าจะเพิ่มขึ้น 400,000 บาร์เรล ส่วนสต็อกน้ำมันเบนซินเพิ่มขึ้น 2.0 ล้านบาร์เรล มากกว่าที่ตลาดคาดว่าจะเพิ่มขึ้นเพียง 1.6 ล้านบาร์เรล นอกจากนี้ราคาน้ำมันดิบยังได้ปัจจัยลบจากบริษัทพลังงานของนอร์เวย์ที่กลับมามีการผลิตที่บ่อน้ำมันที่ปิดไปอันเนื่องมาจากไฟฟ้ดับเมื่อวันที่ 1 ธันวาคมที่ผ่านมา ในขณะที่สงครามระหว่างรัสเซียและยูเครนที่ทวีความรุนแรงมากขึ้นอาจส่งผลกระทบต่ออุปทานน้ำมัน

ตลาดหุ้นไทยวานนี้ปรับขึ้นสวนทางกับทิศทางตลาดหุ้นภูมิภาค กตตันจากความกังวลเกี่ยวกับความเสี่ยงด้านภูมิรัฐศาสตร์ ระหว่างยูเครนกับรัสเซียที่มีความรุนแรงมากขึ้น โดยรัสเซียอาจจะตอบโต้ด้วยอาวุธนิวเคลียร์ นักลงทุนติดตามผลประกอบการของหุ้นอินวีเดีย เพื่อประเมินแนวโน้มอุปสงค์ชิป AI หุ้นไทยมีแรงซื้อกลุ่มโรงไฟฟ้า GULF, GPSC, BGRIM และยังคงมีแรงซื้อเก็งกำไร DELTA เข้ามาต่อเนื่อง ส่งผลบวกต่อ SET รวบรวม 8 จุด กลุ่มแบงก์มีแรงขายทำกำไร นักลงทุนรอความชัดเจนในรายละเอียดของมาตรการแก้หนี้ครัวเรือน 3 กลุ่มที่มีปัญหาไม่เกิน 1 ปี คือ หนี้ในกลุ่มบ้าน รถยนต์ และ SMEs โดยจะพักชำระดอกเบี้ย 3 ปี และช่วยเหลือการผ่อนชำระเงินต้นวงเงิน 1.3 ล้านล้านบาท ในขณะที่หนี้เพื่อการบริโภคยังไม่ได้มีการพิจารณาตามที่เป็นการ โดยคาดว่าจะมาตรการแก้หนี้จะประกาศใช้ในช่วงต้นปี 2568

ปิดคอยันพุ่งขึ้นต่อเนื่อง มีลุ้นที่จะทะลุระดับ 95,000 ดอลลาร์ หลังมีรายงานข่าวบริษัททรมปี มีเดีย แอนด์ เทคโนโลยี กรุ๊ป (TMTG) ของนายโดนัลด์ ทรมปี ว่าที่ประธานาธิบดีสหรัฐฯ กำลังเจรจาซื้อบริษัท Bakkt ซึ่งเป็นผู้ให้บริการแพลตฟอร์มซื้อขายคริปโตเคอร์เรนซี นอกจากนี้ปิดคอยันยังได้แรงหนุนจากการซื้อขายวันแรกของอุปชั่นปิดคอยัน อีทีเอฟของบริษัทแบล็กโรก (BlackRock) ในตลาด Nasdaq ด้วย เรามองเป็น sentiment บวกต่อหุ้นที่ถือครอง BTC เช่น JTS, BTC, TTA, ZIGA

นายเผ่าภูมิ โรจนสกุล รมช.คลัง กล่าวว่า มาตรการแก้หนี้ครัวเรือนจะดำเนินการเฉพาะในกลุ่มหนี้ที่ไม่ก่อให้เกิดรายได้ของประชาชนที่สามารถที่นกลับมาเป็นหนี้ได้ (NPL) เฉพาะหนี้ที่เกิดขึ้นวันที่ 31 ธ.ค. 2567 รวม 2.3 ล้านบัญชี รวม 1.31 ล้านล้านบาท รัฐบาลจะใช้แนวทางการปรับลดการนำส่ง FIDF จำนวน 0.23% จาก 0.46% เป็นระยะเวลา 3 ปี รวมกับเงินสมทบจากแบงก์อีกส่วนหนึ่ง เพื่อจัดตั้งเป็นกองทุนแก้หนี้ จากการสอบถามแบงก์ก็ยังไม่แสดงความชัดเจนจากธปท. ในเรื่องการห้ามก่อนเพิ่มอัตราระยะหนึ่งสำหรับลูกหนี้ที่เข้าโครงการแก้หนี้

แนวโน้มตลาดหุ้นไทยวันนี้คาดว่า ฟันตัว คู่เงินบาทอ่อนค่าที่ 34.62 บาท/ดอลลาร์ นักลงทุนต่างชาติขายสุทธิตราสารหนี้ไทย 2.3 พันล้านบาท ขายสุทธิในตลาดหุ้นไทย 1.36 พันล้านบาท มีสถานะ long ใน SET50 Index Futures 8.9 หมื่นสัญญา YTD เรามอง SET วันนี้จะได้รับผลกระทบเชิงลบจากการที่ DELTA เข้า T1 กอปรกับ sentiment เชิงลบจากราคาหุ้น NVIDIA ที่ปรับตัวลงหลังรายงานผลประกอบการไตรมาส 3/67 ดีกว่าคาด แต่ใน Outlook ไตรมาส 4/67 ยังพบปัญหาข้อขัดข้องในการผลิตชิป Blackwell ของคู่ค้า TSMC ที่จัดส่งล่าช้ากว่าคาด

กลยุทธ์การลงทุน

Trading: แนะนำ ซื้อเพิ่ม เมื่อ SET อ่อนตัวกลับลงมาในโซน

1,450-1,430 จุด

Technical Analyzer

Saravut Tachochavalit, Analyst
 TEL : +66 (2) 088 9999 Ext. 9754
 EMAIL : Saravut.ta@rhbgroup.com

SET Index

ดูสื่อ

Figure 1 : SET Index daily chart



Source: RHB, Aspen

SET Index ปิดที่ 1,462.48 จุด 2.37 จุด มูลค่าการซื้อขาย 34,728 ล้านบาท ลดลงเมื่อเทียบกับปริมาณการซื้อขายวันก่อนหน้า โดยนักลงทุนต่างประเทศขายสุทธิ 1,352 ล้านบาท และขายสุทธิ 134,228 ล้านบาท YTD

ระยะกลาง : SET Index อยู่ในช่วงฟื้นตัว เดือนพฤศจิกายนคาดว่า SET จะยังคงปิดเหนือ 1,450 จุดได้ต่อไป ลุ้นฟื้นตัวและปิดเหนือ 1,480 จุดเพื่อไปต่อ สำหรับทิศทางในไตรมาส 4/2567 เราได้ปรับกรอบดัชนีขึ้นใหม่ ณ วันที่ 5/9/67 คาดว่ากรอบของ SET จะอยู่ระหว่าง 1,400-1,560 จุด แนะนำ ซื้อเมื่ออ่อนตัว สับดาห์นี้คาดว่าจะแกว่งในกรอบ 1,430-1,470 จุด แนะนำ ลงซื้อ ขึ้นขาย

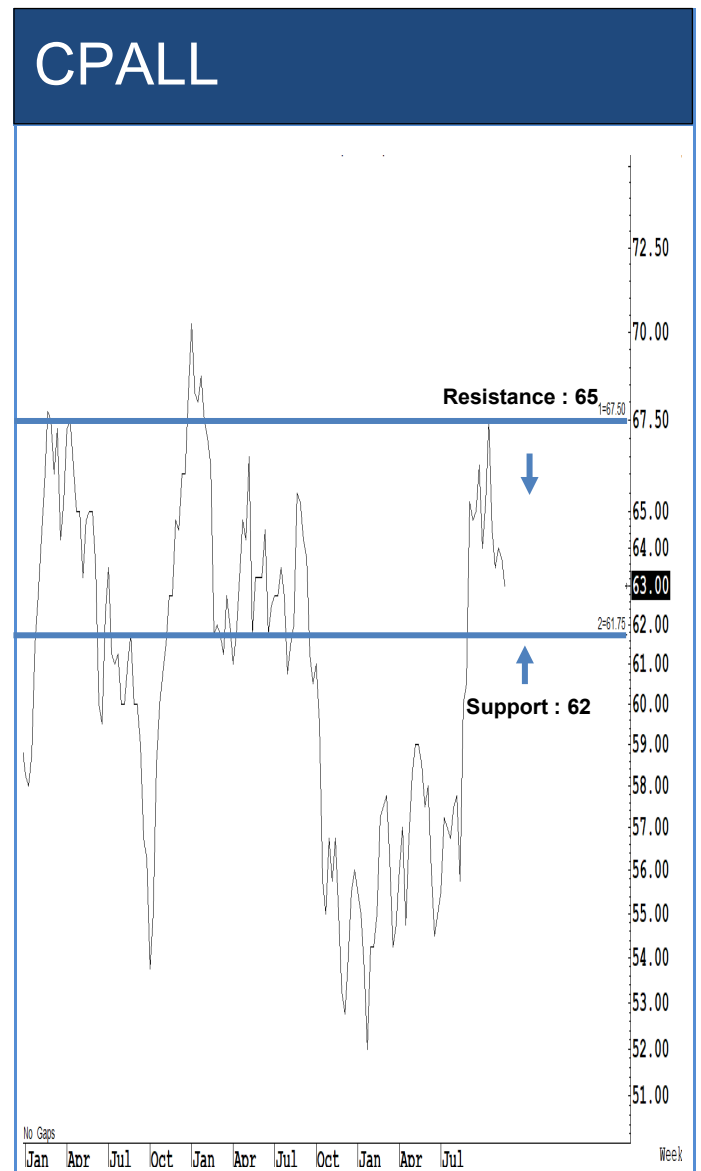
ระยะสั้น : SET Index ปิดบวก โดยเป็นการปรับลงในช่วงต้นตลาด ก่อนที่จะฟื้นตัวกลับขึ้นมาได้ในช่วงท้ายตลาด สั้น ๆ ไม่ต่ำกว่าแนวรับแถว ๆ 1,450 จุด แนะนำ trading ต่อได้ ลุ้นติดกลับได้แถว ๆ 1,470 จุด ระวังกำไร รอบนี้ปิดเหนือ 1,467 จุดได้ ลุ้นไปต่อ

Saravut Tachochavalit, Analyst
 TEL : +66 (2) 088 9999 Ext. 9754
 EMAIL : Saravut.ta@rhbgroup.com

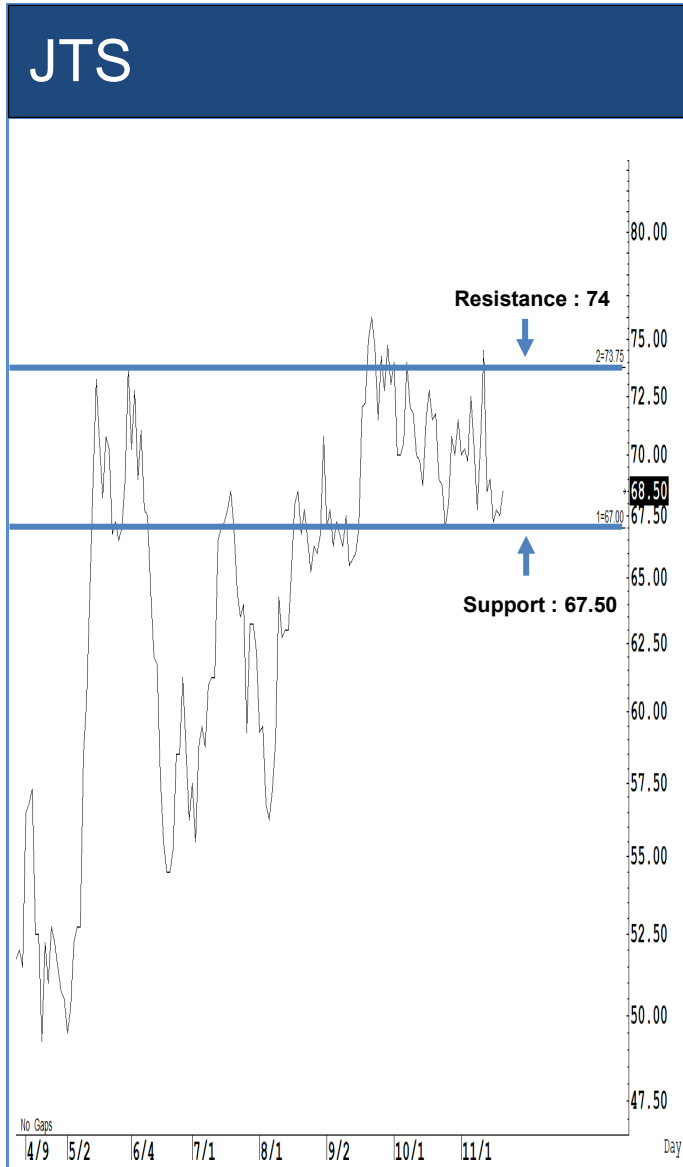
Trading Stocks



ระยะสั้นแกว่งในกรอบ sideways ระหว่าง 98-104 บาท แนะนำ ลงซื้อ ขึ้นขายในกรอบดังกล่าว ส่วนจุดตัดขาดทุนจะอยู่ที่ 97 บาท

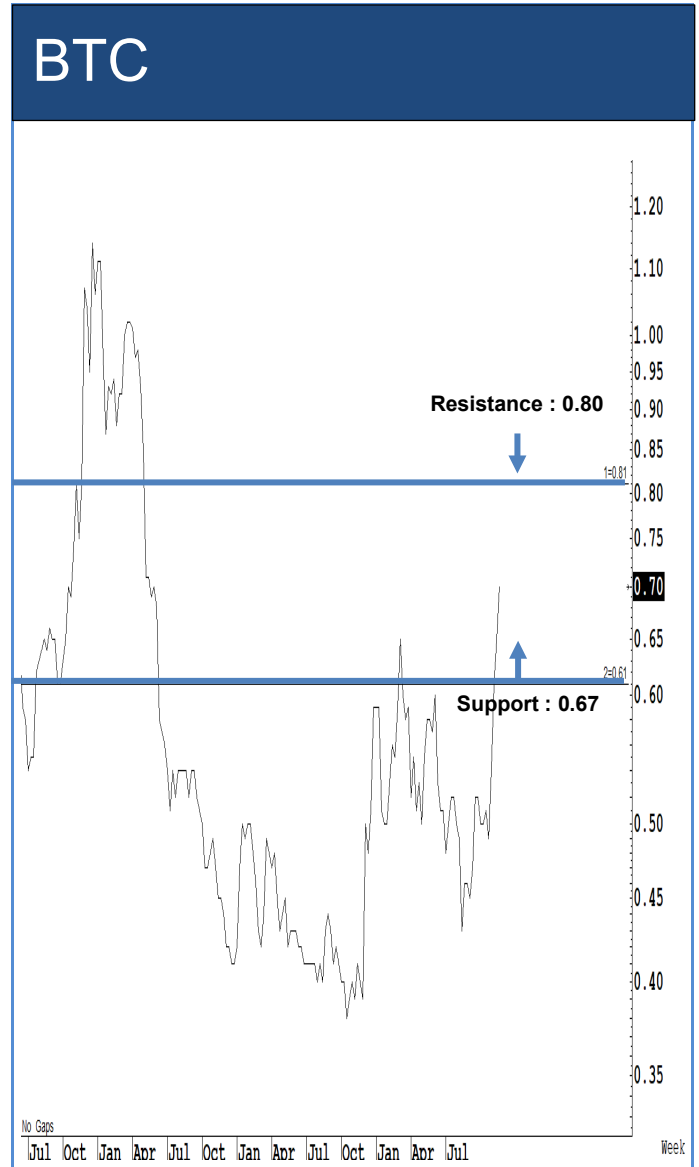


ระยะสั้นแกว่งในกรอบ sideways ระหว่าง 62-65 บาท แนะนำ ลงซื้อ ขึ้นขายในกรอบดังกล่าว ส่วนจุดตัดขาดทุนจะอยู่ที่ 61 บาท



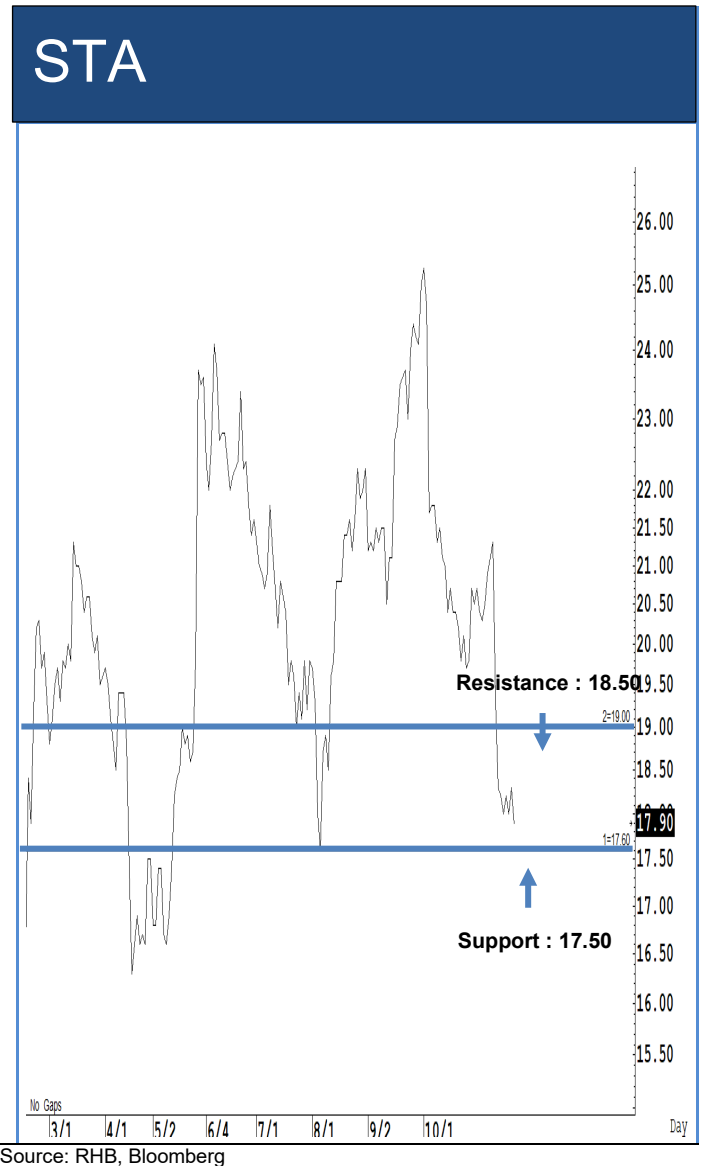
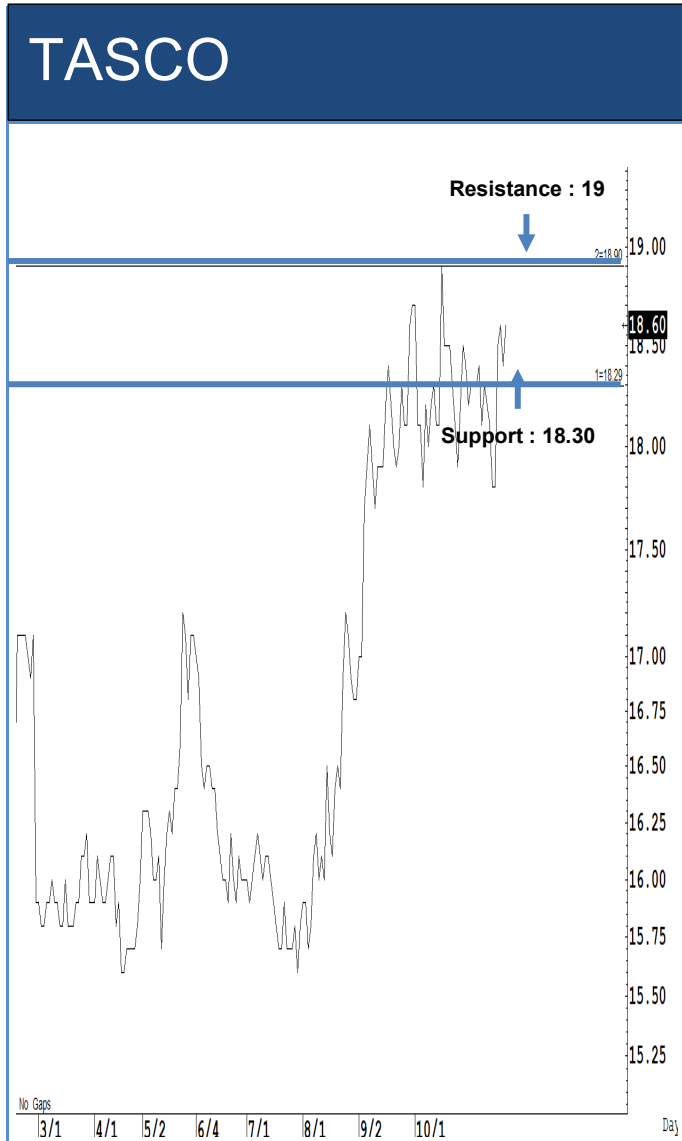
Source: RHB, Bloomberg

ระยะสั้นแกว่งในกรอบ sideways ระหว่าง 67.50-74 บาท แนะนำ ลงซื้อ ขึ้นขายในกรอบดังกล่าว ส่วนจุดตัดขาดทุนจะอยู่ที่ 67 บาท



Source: RHB, Bloomberg

ระยะสั้นแกว่งในกรอบ sideways ระหว่าง 0.67-0.80 บาท แนะนำ ลงซื้อ ขึ้นขายในกรอบดังกล่าว ส่วนจุดตัดขาดทุนจะอยู่ที่ 0.65 บาท



ระยะสั้นแกว่งในกรอบ **sideway** ระหว่าง 18.30-19 บาท แนะนำ ลงซื้อ ขึ้นขายในกรอบดังกล่าว ส่วนจุดตัดขาดทุนจะอยู่ที่ 18 บาท

ระยะสั้นแกว่งในกรอบ **sideway** ระหว่าง 17.50-18.50 บาท แนะนำ ลงซื้อ ขึ้นขายในกรอบดังกล่าว ส่วนจุดตัดขาดทุนจะอยู่ที่ 17.20 บาท

Key Stock News (ที่มา : สำนักข่าวอิไฟแนนซ์ไทย)

ก.ล.ต. ขอให้ผู้ถือหุ้นกู้ "อารียา พรอพเพอร์ตี้" ทั้ง 10 รุ่น ใช้สิทธิในการประชุม 22 พ.ย.67
ก.ล.ต. ขอให้ผู้ถือหุ้นกู้ บริษัท อารียา พรอพเพอร์ตี้ จำกัด (มหาชน) จำนวน 10 รุ่น ใช้สิทธิในการประชุมผู้ถือหุ้น กู้ ในวันที่ 22 พฤศจิกายน 2567

ASPS สแกน 6 หุ้นเด่น นำสะสมระยะ 1 ปี หลังราคาตกลงลึกในปีนี้ แต่แนวโน้มกำไรจะโตแรงปีหน้า

บล.เอเซียพลัส เปิดโม 6 หุ้นเด่น นำสะสมระยะ 1 ปี พบราคาลงลึกในปีนี้ แต่แนวโน้มกำไรจะโตเด่นในปีหน้า SCC - GPSC - SCGP - MINT - CK - PLANB

ASIAN ไชร์ก้าโรงвод 9 เดือนปี 67 โต 232% รับธุรกิจอาหารสัตว์เลี้ยงเด่น มั่นใจรักษากำไรขั้นต้น 17-18%

ASIAN เผยผลประกอบการไตรมาส 3/2567 ทั้งรายได้และกำไรเติบโตแข็งแกร่ง 8.4% และ 51.1% ตามลำดับ ส่วนภาพรวมงวด 9 เดือน กำไรสุทธิเพิ่มขึ้นถึง 232% ผลักดันโดยธุรกิจอาหารสัตว์เลี้ยงที่เติบโตอย่างต่อเนื่อง สามารถชดเชยรายได้ที่ลดลงในธุรกิจอาหารสัตว์น้ำ ทุ่น้ำ และอาหารทะเลแช่เยือกแข็งได้ พร้อมมั่นใจปีนี้อัตรากำไรขั้นต้นเข้าเป้า 17-18% โดย 9 เดือนทำได้ 18.5% ส่วนเป้ารายได้ปรับลงเล็กน้อยเป็น 10,200 ลบ. จากเดิม 10,500 ลบ. จากการหยุดการผลิตอาหารปลาตั้งแต่ไตรมาส 3

สรุป Opp Day : AMATA วางงบซื้อที่ดินปีหน้า 6 พันลบ. รองรับลูกค้าทะเล-เตรียมแผนส่ง"อมตะ ยู"เข้าตลาดหุ้น

AMATA ลุยพัฒนาที่ดินในนิคมรองรับการลงทุน ปี 68 วางงบ 5-6 พันลบ.เพื่อซื้อที่ดิน-พัฒนาระบบสาธารณูปโภคในไทย ตุน Backlog สูงเกือบ 2 หมื่นลบ.เร่งโอนปี 68 ราว 50% ดัน"อมตะ ยู" เข้าตลาดหุ้น

WHA เปิดงาน Open House 2024 ชูวิสัยทัศน์สู่การเป็น Tech and Sustainable Company
WHA เปิด Open House 2024 ชูวิสัยทัศน์สู่การเป็น Tech and Sustainable Company พร้อมมั่นใจผลงาน Q4/67 จะเติบโตดีทุกธุรกิจ หนุนพื้นที่จากโครงการใหม่ปี 67 รวม 200,000 ตร.ม. - ยอดขายที่ดินแตะ 2,500 ไร่

สรุป Opp Day : WICE มั่นใจ Q4/67 ผลงานดีต่อเนื่อง ปีหน้าเตรียมรุกหนักธุรกิจจีน สปป.ลาว - ฟิลิปปินส์

WICE เชื่อมผลงานไตรมาส 4/67 เติบโตดีกว่าไตรมาส 3/67 หลัง 4 ธุรกิจหลักฟื้นตัวต่อเนื่อง ส่วนปีหน้าเดินหน้าขยายธุรกิจจีน สปป.ลาว และ ฟิลิปปินส์ เหตุเปิดสาขาไปแล้วก่อนหน้านี้ พร้อมปักธงเชิงขยายประเทศเพิ่มเติมทั้งเวียดนาม และ อินโดนีเซียต่อไป

XPG คาดรายได้ปี 68 โตต่อเนื่อง อัดงบ 2 พันลบ. ซื้อหนี้เข้าพอร์ต พร้อมเป็นที่ปรึกษา ICO อีก 3 คิล

XPG คาดปี 68 รายได้โตต่อเนื่อง จากปีนี้มีกำไรรายได้ตามเป้า 1 พันล้านบาท พร้อมเตรียมงบประมาณซื้อหนี้เข้าพอร์ตบริหาร 1-2 พันล้านบาท พร้อมเป็นที่ปรึกษาระดมทุนผ่าน ICO อีก 3 คิล ช่วงไตรมาส 1/68

สรุป Opp Day : OSP วางเป้าหมายยอดขายปี 68 โดระดับ Mid single digit หลังรุกขยายแบบรวดเร็วสุดปท.

OSP วางเป้าหมายปี 68 ยอดขายเติบโตระดับ Mid single digit หลังรุกขยายพอร์ตสู่ต่างประเทศ พร้อมรุกนวัตกรรม-เทคโนโลยี หนุนผู้บริโภคสินค้าเพิ่ม ส่วนปีหน้าค้ายอดขยายโตกว่า 5% หลัง Q4/67 จอบุกกำไรจาก MGE Group อีก 130 ลบ.

หลักทรัพย์บัวหลวง และบริหารจัดการภาษี ผ่านกองทุนตัวท็อป อีมีกระจายลงทุนทั่วโลก
หลักทรัพย์บัวหลวง มองตลาดหุ้นทั่วโลกโค้งสุดท้ายปี 67 มีโอกาสปรับฐานจากเศรษฐกิจโลก เสี่ยงชะลอตัว รายงาน BLS Top Funds แนะนำผู้ที่กำลังวางแผนบริหารภาษีและเพิ่มโอกาสสร้างผลตอบแทนระยะยาว ด้วย "กองทุนลดหย่อนภาษี" เน้นกองทุนตัวท็อปผลงานเด่นที่ลงทุนในสินทรัพย์หลากหลายทั่วโลก และลงทุนในตลาดที่มีแนวโน้มกำไรฟื้นตัว เพื่อสร้างผลตอบแทนอย่างยั่งยืน

สรุป Opp Day : BAM มองปี 68 ผลงานดีขึ้น รับศก.ฟื้น จากมาตรการกระตุ้น-ดอกเบี้ยขาลงหนุน

BAM มองปี 68 ผลงานดีขึ้น หลังเศรษฐกิจฟื้นตัวจากมาตรการกระตุ้นเศรษฐกิจช่วยหนุน และทิศทางดอกเบี้ยขาลง ส่วน Q4/67 มั่นใจผลงานดีขึ้นรับไฮซีซั่น ส่วน "บริหารสินทรัพย์อริย์" รับโอนหนี้จากอมลินแล้ว 1 แสนบัญชี คาดรับรายได้ทันที ในขณะที่ AMC "อรุณ" ซึ่งร่วมกับ KBANK คาดได้ใบอนุญาตจาก ธปท.ภายในปีนี้

PTTGC - OR ผนึกการบินไทย ผลักดันเชื้อเพลิงอากาศยาน SAF ขับเคลื่อนอุตสาหกรรมการบินไทยอย่างยั่งยืน

PTTGC - OR และการบินไทย ประกาศความร่วมมือครั้งสำคัญผ่านการลงนามบันทึกความเข้าใจ เพื่อผลักดันการใช้ด้านเชื้อเพลิงอากาศยานแบบยั่งยืน SAF สอดคล้องกับมาตรฐานระดับโลกที่กำหนดโดย ICAO เพื่อผลักดันประเทศไทยสู่การเป็นประเทศที่คาร์บอนต่ำ

ก.ล.ต. สั่ง NUSA แก้ไขงบการเงินงวดปี 66 และ Q3/67 ภายใน 19 ธ.ค.นี้ เหตุไม่สอดคล้องกับคดีทุจริต

ก.ล.ต. สั่ง NUSA แก้ไข งบการเงิน งวดปี 66 และงวด Q3/67 ภายใน 19 ธ.ค.67 หลังข้อมูลยังไม่สอดคล้องกับคดี อดีตรองกรรมการและผู้บริหารของ NUSA ร่วมกันทุจริตลงทุนโรงแรมต่างประเทศ - การขายห้องชุดต่ำกว่าราคาประเมิน และการโอนเงินจากบริษัทเข้าบัญชีส่วนตัว

บลจ.ทิสโก้ เพิ่มทุนกอง TGQUALITY คาดปี 68 ลูกค้าน่าสนใจหุ้นคุณภาพระดับโลก

บลจ.ทิสโก้ ประกาศเพิ่มทุน กองทุนเปิด ทิสโก้ โกลบอล ควอลิตี้ อีควิตี้ (TGQUALITY) ความเสี่ยงระดับ 6 (เสี่ยงสูง) อีกจำนวน 1,000 ล้านบาท รวมเป็นจำนวนเงินลงทุนโครงการทั้งสิ้น 6,000 ล้านบาท คาดลูกค้าสนใจลงทุนเห็นความไม่แน่นอนหลังทรัมป์ชนะการเลือกตั้งสหรัฐฯ

ม.หอการค้า คาดนโยบาย"ทรัมป์ 2.0" กระแทกส่งออกไทยทั้งทางตรง-อ้อม สูงถึง 1.6 แสนลบ.

ม.หอการค้า เปิดผลกระทบนโยบาย ทรัมป์ 2.0 ต่อเศรษฐกิจ มองโดยตรง ทำบาทอ่อนค่า - การลงทุนโดยตรงจากสหรัฐฯ วน ส่วนทางอ้อมอาจทำให้สินค้าจีนทะลัก เพราะต้องหาตลาดใหม่ ส่วนภาพรวมส่งออกคาดกระทบถึง 1.6 แสนล้านบาท คิดเป็น -0.87% ต่อจีดีพี

ธอส.ชวนรับนโยบายรัฐ จัดทำสินเชื่อเพื่อผู้สูงอายุ ผ่าน 4 โครงการ ดอกเบี้ยต่ำสุด 3 เดือนแรก 0%

ธอส. สนับสนุนนโยบายรัฐบาล จัดสินเชื่อให้ผู้สูงอายุมีที่อยู่อาศัยเป็นของตนเอง เพื่อยกระดับคุณภาพชีวิต ผ่าน 4 โครงการ ด้วยอัตราดอกเบี้ย 3 เดือนแรก 0% ผ่อนชำระเพียงล้านละ 4,300 บาทต่อเดือน ผู้ที่สนใจสามารถยื่นกู้ได้ตั้งแต่วันนี้เป็นต้นไป

ข้อมูลธุรกรรมขายชอร์ต (Short Sales)

หลักทรัพย์	---ปริมาณหุ้นที่ขายชอร์ต (หุ้น)---			---มูลค่าการขายชอร์ต (บาท)---			----ปริมาณการขายชอร์ตที่ยังไม่ได้ซื้อคืน (หุ้น) ณ วันที่ 20/11/2567---			
	Local	NVDR	ทั้งหมด	Local	NVDR	ทั้งหมด	Local	NVDR	ทั้งหมด	%
TTB	4,399,100	2,627,100	7,026,200	7,861,068	4,683,571	12,544,639	161,957,100	245,071,300	407,028,400	0.42
IRPC	545,000	179,100	724,100	763,000	250,740	1,013,740	62,285,100	182,466,400	244,751,500	1.2
BANPU	2,262,000	390,000	2,652,000	12,566,280	2,164,500	14,730,780	35,565,400	164,102,166	199,667,566	1.99
BEM	-	-	-	-	-	-	11,729,200	185,674,396	197,403,596	1.29
AWC	460,300	219,100	679,400	1,671,710	785,126	2,456,836	45,886,500	139,073,620	184,960,120	0.58
BTS	1,187,300	5,244,000	6,431,300	5,704,272	25,189,852	30,894,124	18,052,600	151,736,557	169,789,157	1.05
WHA	5,160,500	211,300	5,371,800	28,804,655	1,180,460	29,985,115	92,415,700	63,829,200	156,244,900	1.05
HMPRO	719,800	2,452,100	3,171,900	6,944,060	23,646,500	30,590,560	6,987,200	134,773,500	141,760,700	1.08
AOT	406,600	1,189,100	1,595,700	24,549,200	71,722,825	96,272,025	9,774,400	115,127,400	124,901,800	0.87
SIRI	513,300	296,600	809,900	929,073	537,416	1,466,489	17,966,200	67,304,400	85,270,600	0.49
JAS	587,700	1,182,900	1,770,600	1,328,202	2,673,354	4,001,556	4,964,057	76,754,342	81,718,399	0.95
PTT	601,400	834,900	1,436,300	19,545,500	27,134,250	46,679,750	8,130,000	68,143,700	76,273,700	0.27
BDMS	1,353,700	285,700	1,639,400	35,873,050	7,571,050	43,444,100	4,953,800	70,139,100	75,092,900	0.47
SPRC	562,200	501,400	1,063,600	3,793,440	3,425,350	7,218,790	5,472,900	69,001,283	74,474,183	1.72
PTTGC	778,800	859,500	1,638,300	20,010,325	21,972,600	41,982,925	6,524,200	66,090,600	72,614,800	1.61
LH	2,073,400	692,900	2,766,300	11,300,030	3,776,305	15,076,335	19,877,600	49,140,698	69,018,298	0.58
QH	536,200	2,200	538,400	967,916	3,960	971,876	10,334,600	57,883,399	68,217,999	0.64
MINT	293,400	700,300	993,700	8,030,800	18,987,925	27,018,725	2,564,000	63,130,232	65,694,232	1.16
EA	962,300	3,707,200	4,669,500	6,099,855	23,250,360	29,350,215	8,562,400	54,710,300	63,272,700	1.7
KTB	1,520,900	113,700	1,634,600	31,178,450	2,330,850	33,509,300	12,428,400	49,821,500	62,249,900	0.45
VGI	194,000	498,100	692,100	461,786	1,186,324	1,648,110	24,087,300	37,558,320	61,645,620	0.55
OR	471,400	217,300	688,700	6,896,460	3,193,680	10,090,140	20,311,000	40,127,400	60,438,400	0.5
CHG	863,900	1,300	865,200	2,310,450	3,484	2,313,934	26,740,700	32,272,990	59,013,690	0.54
GULF	768,100	1,854,300	2,622,400	48,745,300	117,718,875	166,464,175	6,059,000	51,275,400	57,334,400	0.49
TOP	443,900	271,000	714,900	17,963,975	10,975,425	28,939,400	8,555,900	44,701,500	53,257,400	2.38
CPALL	205,100	586,000	791,100	13,042,175	37,116,875	50,159,050	1,896,300	49,559,653	51,455,953	0.57
DELTA	183,600	729,800	913,400	30,995,750	122,669,050	153,664,800	9,297,800	40,483,600	49,781,400	0.40
CRC	162,400	676,600	839,000	5,485,550	22,835,250	28,320,800	2,913,500	46,120,876	49,034,376	0.81
SUPER	-	-	-	-	-	-	3,324,300	38,020,600	41,344,900	0.15
GLOBAL	55,500	44,700	100,200	878,690	706,960	1,585,650	13,229,300	24,983,275	38,212,575	0.73
PTTEP	217,900	384,000	601,900	27,656,700	48,852,250	76,508,950	500,500	36,745,100	37,245,600	0.94
SCGP	148,700	-	148,700	3,627,230	-	3,627,230	5,743,100	28,535,558	34,278,658	0.8
IVL	236,600	-	236,600	6,024,975	-	6,024,975	7,697,600	25,772,800	33,470,400	0.6
BJC	36,400	20,100	56,500	838,370	463,160	1,301,530	25,702,800	5,988,500	31,691,300	0.79
BGRIM	239,500	37,800	277,300	4,930,810	774,900	5,705,710	11,630,900	19,926,600	31,557,500	1.21
CPF	180,500	17,000	197,500	4,368,310	411,400	4,779,710	1,122,300	30,016,500	31,138,800	0.37
HANA	392,300	336,900	729,200	11,332,000	9,722,625	21,054,625	9,792,600	20,695,605	30,488,205	3.44
THANI	35,100	196,800	231,900	61,177	341,180	402,357	624,200	28,906,985	29,531,185	0.47
OSP	307,300	145,500	452,800	6,414,490	3,034,010	9,448,500	5,861,800	23,569,400	29,431,200	0.98

Source: SETSMART

ข้อมูลแบบรายงานการเปลี่ยนแปลงการถือหลักทรัพย์และสัญญาซื้อขายล่วงหน้าของผู้บริหาร (แบบ 59) (Change of Management Holdings)

ชื่อบริษัท	ชื่อผู้บริหาร	ความสัมพันธ์	ประเภทหลักทรัพย์	วันที่ได้มา/ จำหน่าย	จำนวน	ราคา	วิธีการได้มา/ จำหน่าย
KCG	นาย ทรงธรรม เพียรพัฒนาวิทย์	คู่สมรส/ผู้ที่อยู่กิน ด้วยกันฉันสามีภริยา (दारुณี เพียรพัฒนา วิทย์)	หุ้นสามัญ	19/11/2567	5,000	9.03	ซื้อ
JR	นาย ธีรนนท์ วิวัฒน์เจษฎาภูมิ	คู่สมรส/ผู้ที่อยู่กิน ด้วยกันฉันสามีภริยา (นาง นวพร วิวัฒน์ เจษฎาภูมิ)	หุ้นสามัญ	19/11/2567	1,300	3.1	ซื้อ
JDF	นาย ธีรบุล หอสังกุล	ผู้รายงาน	หุ้นสามัญ	19/11/2567	30,000	2.08	ซื้อ
GTB	นาย สุชาติ มงคลอารีย์พงษ์	ผู้รายงาน	หุ้นสามัญ	19/11/2567	2,050,000	0.72	ซื้อ
SAFE	นางสาว ชนิตา พิธินทัย	ผู้รายงาน	หุ้นสามัญ	18/11/2567	10,000	11.65	ซื้อ
TMAN	นางสาว เบญจวรรณ ฐานะโชติ พันธ์	ผู้รายงาน	หุ้นสามัญ	15/11/2567	26,000	15.8	ซื้อ
TMAN	นางสาว อรพรรณ ฐานะโชติพันธ์	ผู้รายงาน	หุ้นสามัญ	19/11/2567	50,000	15.9	ซื้อ
TATG	นาย คาจุม หฤทัย	ผู้รายงาน	หุ้นสามัญ	19/11/2567	1,022,200	1.16	ซื้อ
BAFS	นาย พิพัฒน์ บุรณะนนท์	ผู้รายงาน	หุ้นสามัญ	18/11/2567	20,000	13.3	ซื้อ
BAFS	นาย พิพัฒน์ บุรณะนนท์	ผู้รายงาน	หุ้นสามัญ	18/11/2567	20,000	13.4	ซื้อ
BLC	นาย สุวิทย์ งามภูพันธ์	ผู้รายงาน	หุ้นสามัญ	19/11/2567	200,000	5.18	ซื้อ
PG	นาง กิตยาภรณ์ ชัยถาวรเสถียร	ผู้รายงาน	หุ้นสามัญ	19/11/2567	3,000	8.95	ซื้อ
PCC	นาย กิตติ สัมฤทธิ์	นิติบุคคลซึ่งผู้จัดทำ รายงาน คู่สมรสหรือ ผู้ที่อยู่กินด้วยกันฉัน สามีภริยา และบุตรที่ ยังไม่บรรลุนิติภาวะ ถือหุ้นรวมกันเกิน ร้อยละ 30 ของ จำนวนสิทธิออกเสียง ทั้งหมด และมี สัดส่วนการถือหุ้น มากที่สุด (บริษัท วิว ไม่ จำกัด)	หุ้นสามัญ	19/11/2567	10,000	2.86	ซื้อ
PACO	นาย ธเนศ เลิศขจรกิตติ	ผู้รายงาน	หุ้นสามัญ	19/11/2567	4,800	1.36	ซื้อ
FM	นาย สนิท คุชฎีโหนด	ผู้รายงาน	หุ้นสามัญ	19/11/2567	100,000	4.12	ซื้อ
FTE	นาย ทักษิณ ต้นติไพจิตร	ผู้รายงาน	หุ้นสามัญ	19/11/2567	163,000	1.53	ซื้อ
FTE	นาย ประพันธ์ จิตรเจริญชัย	ผู้รายงาน	หุ้นสามัญ	19/11/2567	10,000	1.53	ขาย
FTE	นาย ประพันธ์ จิตรเจริญชัย	ผู้รายงาน	หุ้นสามัญ	20/11/2567	10,000	1.54	ขาย
MALEE	นาง จินตนา บุญรัตน์	ผู้รายงาน	หุ้นสามัญ	18/11/2567	80,000	8.85	ซื้อ
MALEE	นาย ชัยฉัตร บุญรัตน์	ผู้รายงาน	หุ้นสามัญ	18/11/2567	100,000	8.94	ซื้อ
YONG	นาย สรรพชญ ศลิษฐ์อรอดกร	ผู้รายงาน	หุ้นสามัญ	19/11/2567	82,000	1.24	ซื้อ
TTI	นาย กำจร ชื่นชูจิตต์	ผู้รายงาน	หุ้นสามัญ	19/11/2567	100	25.5	ซื้อ
TTI	นาย กำจร ชื่นชูจิตต์	ผู้รายงาน	หุ้นสามัญ	19/11/2567	500	25.75	ซื้อ
TTI	นาย กำจร ชื่นชูจิตต์	ผู้รายงาน	หุ้นสามัญ	19/11/2567	200	26	ซื้อ
WPH	นาย วิชิต ช่อเจียง	ผู้รายงาน	หุ้นสามัญ	18/11/2567	20,000	9.8	ซื้อ

ข้อมูลแบบรายงานการเปลี่ยนแปลงการถือหลักทรัพย์และสัญญาซื้อขายล่วงหน้าของผู้บริหาร (แบบ 59) (ต่อ) (Change of Management Holdings)

ชื่อบริษัท	ชื่อผู้บริหาร	ความสัมพันธ์	ประเภทหลักทรัพย์	วันที่ได้มา/ จำหน่าย	จำนวน	ราคา	วิธีการได้มา/ จำหน่าย
WPH	นาย วิชิต ช่อเจียง	คู่สมรส/ผู้ที่อยู่กิน ด้วยกันอันสามมีภรรยา (นางสุนทร ช่อเจียง)	หุ้นสามัญ	18/11/2567	20,000	10.35	ซื้อ
W	นางสาว สาธิตา พลสุวัฒน์	ผู้รายงาน	หุ้นสามัญ	15/11/2567	150,000,000	0.33	ขาย
WIJK	นาง สุมาลี อ่องจรี	ผู้รายงาน	หุ้นสามัญ	19/11/2567	314,600	1.1	ซื้อ
WINDOW	นาย ธนินทร์ รัตนศิริวิไล	ผู้รายงาน	หุ้นสามัญ	18/11/2567	1,550,000	0.82	ซื้อ
STGT	นาย วีรกร อ่องสกุล	ผู้รายงาน	หุ้นสามัญ	18/11/2567	200	9.8	ซื้อ
SKR	นาย สุริยันต์ โคจรโรจน์	ผู้รายงาน	หุ้นสามัญ	19/11/2567	50,000	9.15	ซื้อ
SKR	นาย เสนีย์ กระจ่างศรี	ผู้รายงาน	หุ้นสามัญ	19/11/2567	25,000	9.13	ขาย
SLP	นาย สาทิส ตัดวธร	ผู้รายงาน	หุ้นสามัญ	19/11/2567	298,500	0.46	ขาย
SLP	นาย สาทิส ตัดวธร	ผู้รายงาน	หุ้นสามัญ	19/11/2567	201,500	0.47	ขาย
AQUA	นาย ฉาย บุนนาค	ผู้รายงาน	หุ้นสามัญ	15/11/2567	13,183,200	0.34	ซื้อ
AQUA	นาย ฉาย บุนนาค	ผู้รายงาน	หุ้นสามัญ	18/11/2567	500,000	0.33	ซื้อ
INET	นาย ทวีศักดิ์ กอนนันทกุล	ผู้รายงาน	หุ้นสามัญ	19/11/2567	100,000	7.62	ขาย
INSET	นาย วิเชียร เจียกเจิม	ผู้รายงาน	หุ้นสามัญ	19/11/2567	100,000	3.53	ขาย
EKH	นาย สุทธิพงษ์ ตั้งสัจจะพจน์	ผู้รายงาน	หุ้นสามัญ	15/11/2567	5,000	6.55	ซื้อ
EKH	นาย สุทธิพงษ์ ตั้งสัจจะพจน์	ผู้รายงาน	หุ้นสามัญ	18/11/2567	10,000	6.49	ซื้อ
EKH	นาย สุทธิพงษ์ ตั้งสัจจะพจน์	ผู้รายงาน	หุ้นสามัญ	19/11/2567	5,000	6.5	ซื้อ
APO	นาย จิตบุญย์ รังนกใต้	ผู้รายงาน	หุ้นสามัญ	19/11/2567	50,000	2.14	ซื้อ
NDR	นาง นิทยา สัมฤทธิวิณิชชา	ผู้รายงาน	หุ้นสามัญ	20/11/2567	25,093,202	2.63	โอน
NDR	นาย ชัยสิทธิ์ สัมฤทธิวิณิชชา	ผู้รายงาน	หุ้นสามัญ	20/11/2567	25,093,202	2.63	รับโอน
A5	นาย ชาติกร บัญจทรัพย์	ผู้รายงาน	ใบสำคัญแสดงสิทธิที่จะซื้อ หุ้น	18/11/2567	1,123,700	0.1	ขาย
A5	นาย ชาติกร บัญจทรัพย์	ผู้รายงาน	ใบสำคัญแสดงสิทธิที่จะซื้อ หุ้น	19/11/2567	2,940,048	0.1	ขาย

Source: www.sec.or.th หมายเหตุ : * กรณีที่บริษัทมีผู้บริหารเป็นคู่สมรสกัน ถ้ามีการซื้อขายหลักทรัพย์ คู่สมรสทั้ง 2 คน จะมีหน้าที่ต้องรายงาน ซึ่งจะทำให้เกิดการแสดงผลการ
เข้าซ้อนกัน เช่น นาย A และนาง B เป็นคู่สมรสกันและเป็นผู้บริหารของ บมจ. AB ทั้งคู่ ถ้านาย A ซื้อหุ้น AB 1 รายการ การแสดงผลข้อมูลจะเป็น 2 รายการดังนี้ รายการที่ 1 นาย A
ผู้จัดทำ ซื้อหุ้น รายการที่ 2 นาง B คู่สมรส ซื้อหุ้น จึงขอให้ใช้ข้อมูลด้วยความระมัดระวัง

แบบรายงานการได้มาหรือจำหน่ายหลักทรัพย์ของกิจการ (แบบ 246-2)
(Corporate Share Trade)

หลักทรัพย์	ชื่อผู้ได้มา/จำหน่าย	วิธีการ	ประเภทหลักทรัพย์	% ก่อน ได้มา/ จำหน่าย	% ได้มา/ จำหน่าย	% หลัง ได้มา/ จำหน่าย	วันที่ได้มา/ จำหน่าย	% ก่อน ได้มา/ จำหน่าย (กลุ่ม)	% ได้มา/ จำหน่าย (กลุ่ม)	% หลัง ได้มา/ จำหน่าย (กลุ่ม)
NDR	นาง นิตยา สัมฤทธิ์วณิชชา	จำหน่าย	หุ้น	16.4356	5.4921	10.9435	20/11/2567	16.4356	5.4921	10.9435
NDR	นาย ชัยสิทธิ์ สัมฤทธิ์วณิชชา	ได้มา	หุ้น	18.8248	5.4921	24.317	20/11/2567	18.8248	5.4921	24.317
SC	นางสาว แพทองธาร ชินวัตร	จำหน่าย	หุ้น	4.4421	4.4421	0	20/11/2567	35.0233	4.4421	30.5812
SC	นางสาว แพทองธาร ชินวัตร	จำหน่าย	หุ้น	28.4332	23.991	4.4421	19/11/2567	59.0144	23.991	35.0233
W	นางสาว สาธิตา พลสุวัตร	จำหน่าย	หุ้น	24.3637	7.7756	16.588	15/11/2567	24.3637	7.7756	16.588
W	นางสาว สาธิตา พลสุวัตร	ได้มา	หุ้น	17.3935	9.1908	24.9858	31/10/2567	17.3935	9.1908	24.9858
W	นางสาว สาธิตา พลสุวัตร	ได้มา	หุ้น	7.9892	10.2209	17.3935	29/10/2567	7.9892	10.2209	17.3935

Source: www.sec.or.th

- หุ้น** หมายถึง หุ้นสามัญหรือหุ้นบริษัทรักษาหรือใบแสดงสิทธิในผลประโยชน์ที่เกิดจากหลักทรัพย์อ้างอิงไทย (DR) หลักทรัพย์แปลงสภาพ หมายถึง ใบสำคัญแสดงสิทธิที่จะซื้อหุ้นสามัญ หุ้นกู้แปลงสภาพ หรือหลักทรัพย์อื่นที่อาจแปลงสภาพได้
 - กรณีที่มีการรายงานเป็นกลุ่ม ชื่อผู้ได้มา/จำหน่ายจะแสดงข้อมูลของบุคคลในกลุ่มที่มีการเปลี่ยนแปลง ส่วน % การได้มา/จำหน่าย และ % หลังการได้มา/จำหน่ายจะแสดงตัวเลขของทั้งกลุ่ม และบุคคลตามมาตรา 258 (นียามตามบุคคลมาตรา 258)
 - ข้อมูลเบื้องต้น** หมายถึง ข้อมูลยังไม่ครบถ้วน และ/หรือ อยู่ระหว่างการสอบทานฉบับแก้ไข หมายถึง ผู้รายงานยื่นเอกสารชุดใหม่ เพื่อแก้ไขชุดเดิม
- Chain Principle หมายถึง การได้มาหุ้นโดยทางอ้อมและเป็นการได้มาในจำนวนที่ทำให้ผู้ได้มาต้องทำคำเสนอซื้อหลักทรัพย์ทั้งหมดของกิจการ

กำหนดการประชุมคณะกรรมการนโยบายการเงิน (กนง.) ประจำปี 2567

ครั้งที่	วันแถลงผลการประชุม กนง.
1	พุธที่ 7 ก.พ.2567 (คงอัตราดอกเบี้ย 2.50% ต่อปี) มติ 5:2 เสียง
2	พุธที่ 10 เม.ย.2567 (คงอัตราดอกเบี้ย 2.50% ต่อปี) มติ 5:2 เสียง
3	พุธที่ 12 มิ.ย.2567 (คงอัตราดอกเบี้ย 2.50% ต่อปี) มติ 6:1 เสียง
4	พุธที่ 21 ส.ค.2567 (คงอัตราดอกเบี้ย 2.50% ต่อปี) มติ 6:1 เสียง
5	พุธที่ 16 ต.ค.2567 (ลดอัตราดอกเบี้ย 0.25 ต่อปี จาก 2.50% เป็น 2.25%) มติ 5:2 เสียง
6	พุธที่ 18 ธ.ค.2567

ที่มา : ธนาคารแห่งประเทศไทย

Foreign Portfolio Investment

(Unit: US\$ Mn)

Country	Date	Daily	WTD	MTD	QTD	YTD	12M	YoY
Thailand	20/11/2024	(39.0)	(3.7)	(304.2)	(1,149.4)	(3,730.1)	(3,973.8)	636.4
Japan	15/11/2024		827.0	5,104.8	20,887.7	15,713.6	8,633.8	(28,872.4)
Indonesia	20/11/2024	(27.4)	(136.5)	(724.2)	(1,443.0)	1,806.1	2,449.3	4,600.1
S. Korea	21/11/2024	(36.2)	(524.3)	(1,679.3)	(5,083.0)	5,479.2	8,730.8	2,133.2
Vietnam	20/11/2024	(45.9)	(169.8)	(476.0)	(871.4)	(3,096.6)	(3,460.7)	(3,789.8)
Sri Lanka	20/11/2024	(1.3)	(6.5)	(6.5)	(7.7)	(26.9)	(26.7)	(74.1)
Malaysia	20/11/2024	(10.5)	1.9	(162.3)	(575.0)	231.1	338.6	1,222.4
Philippines	20/11/2024	1.4	(39.8)	(274.1)	(252.4)	(230.2)	(202.9)	792.2
India	18/11/2024	(240.3)	(240.3)	(3,079.5)	(13,507.9)	(2,474.2)	6,743.0	(7,224.0)
Taiwan	20/11/2024	(1,054.1)	(856.2)	(4,773.6)	(3,643.2)	(16,984.1)	(10,274.7)	(9,188.1)

Source: Bloomberg

ข้อมูลต่างชาติซื้อขาย NVDR

(ณ วันที่ 20 พ.ย. 67)

5 อันดับจากจำนวนหุ้นที่ซื้อสุทธิ (Net Buy)

ชื่อหลักทรัพย์	ซื้อ (ล้านบาท)	ขาย (ล้านบาท)	รวม (ล้านบาท)	สุทธิ (ล้านบาท)	มูลค่าการซื้อ ขายทั้งหมด (ล้านบาท)	สัดส่วนการซื้อขาย ผ่าน NVDR (%)
DELTA	882.59	618.39	1,500.98	264.19	2,367.46	31.7
INTUCH	293.32	159.77	453.08	133.55	1,539.85	14.71
HANA	151.26	36.43	187.69	114.83	646.35	14.52
ADVANC	274.95	188.52	463.46	86.43	1,184.83	19.56
TIDLOR	106.25	48.67	154.92	57.59	343.04	22.58

5 อันดับจากจำนวนหุ้นที่ขายสุทธิ (Net Sell)

ชื่อหลักทรัพย์	ซื้อ (ล้านบาท)	ขาย (ล้านบาท)	รวม (ล้านบาท)	สุทธิ (ล้านบาท)	มูลค่าการซื้อ ขายทั้งหมด (ล้านบาท)	สัดส่วนการซื้อขาย ผ่าน NVDR (%)
PTTEP	89.31	338.25	427.56	-248.94	711.65	30.04
BDMS	232.74	360.7	593.44	-127.97	745.01	39.83
EA	158.95	263.26	422.22	-104.31	1,188.39	17.76
BTS	30.39	109.21	139.6	-78.82	230.51	30.28
KBANK	144.05	215.7	359.75	-71.65	1,158.01	15.53

Source: www.settrade.com

Economic Calendars – Thailand

Date Time	Event	Period	Survey	Actual	Prior	Revised
11/22/2024 14:30	Gross International Reserves	Nov-15	--	--	\$238.1b	--
11/22/2024 14:30	Forward Contracts	Nov-15	--	--	\$25.8b	--
11/22/2024 11/26	Car Sales	Oct	--	--	39048	--
11/25/2024 11/29	Customs Exports YoY	Oct	--	--	1.10%	--
11/25/2024 11/29	Customs Imports YoY	Oct	--	--	9.90%	--
11/25/2024 11/29	Customs Trade Balance	Oct	--	--	\$394m	--
11/26/2024 11/30	Mfg Production Index ISIC NSA YoY	Oct	--	--	-3.51%	--
11/26/2024 11/30	Capacity Utilization ISIC	Oct	--	--	57.47	--
11/27/2024 11:30	Bloomberg Nov. Thailand Economic Survey					
11/29/2024 14:00	BoP Current Account Balance	Oct	--	--	\$559m	--
11/29/2024 14:30	Gross International Reserves	Nov-22	--	--	--	--
11/29/2024 14:30	Forward Contracts	Nov-22	--	--	--	--
11/29/2024 14:30	Exports YoY	Oct	--	--	1.10%	--
11/29/2024 14:30	Exports	Oct	--	--	\$25660m	--
11/29/2024 14:30	Imports YoY	Oct	--	--	9.50%	--
11/29/2024 14:30	Imports	Oct	--	--	\$23191m	--
11/29/2024 14:30	Trade Balance	Oct	--	--	\$2470m	--
11/29/2024 14:30	BoP Overall Balance	Oct	--	--	\$2357m	--
12/02/2024 07:30	S&P Global Thailand PMI Mfg	Nov	--	--	50	--
12/02/2024 14:30	Business Sentiment Index	Nov	--	--	47	--
12/06/2024 10:30	CPI YoY	Nov	--	--	0.83%	--
12/06/2024 10:30	CPI NSA MoM	Nov	--	--	-0.06%	--
12/06/2024 10:30	CPI Core YoY	Nov	--	--	0.77%	--
12/06/2024 14:30	Gross International Reserves	Nov-29	--	--	--	--
12/06/2024 14:30	Forward Contracts	Nov-29	--	--	--	--
12/09/2024 12/13	Consumer Confidence Economic	Nov	--	--	49.6	--
12/09/2024 12/13	Consumer Confidence	Nov	--	--	56	--
12/13/2024 14:30	Gross International Reserves	Dec-06	--	--	--	--
12/13/2024 14:30	Forward Contracts	Dec-06	--	--	--	--
12/18/2024 14:00	BoT Benchmark Interest Rate	Dec-18	--	--	2.25%	--
12/20/2024 14:30	Gross International Reserves	Dec-13	--	--	--	--
12/20/2024 14:30	Forward Contracts	Dec-13	--	--	--	--
12/23/2024 12/27	Car Sales	Nov	--	--	--	--
12/24/2024 12/30	Customs Exports YoY	Nov	--	--	--	--
12/24/2024 12/30	Customs Imports YoY	Nov	--	--	--	--
12/24/2024 12/30	Customs Trade Balance	Nov	--	--	--	--
12/26/2024 12/30	Mfg Production Index ISIC NSA YoY	Nov	--	--	--	--
12/26/2024 12/30	Capacity Utilization ISIC	Nov	--	--	--	--

Source: Bloomberg

RHB Guide to Investment Ratings

Buy: Share price may exceed 10% over the next 12 months

Trading Buy: Share price may exceed 15% over the next 3 months, however longer-term outlook remains uncertain

Neutral: Share price may fall within the range of +/- 10% over the next 12 months

Take Profit: Target price has been attained. Look to accumulate at lower levels

Sell: Share price may fall by more than 10% over the next 12 months

Not Rated: Stock is not within regular research coverage

Investment Research Disclaimers

RHB has issued this report for information purposes only. This report is intended for circulation amongst RHB and its affiliates' clients generally or such persons as may be deemed eligible by RHB to receive this report and does not have regard to the specific investment objectives, financial situation and the particular needs of any specific person who may receive this report. This report is not intended, and should not under any circumstances be construed as, an offer or a solicitation of an offer to buy or sell the securities referred to herein or any related financial instruments.

This report may further consist of, whether in whole or in part, summaries, research, compilations, extracts or analysis that has been prepared by RHB's strategic, joint venture and/or business partners. No representation or warranty (express or implied) is given as to the accuracy or completeness of such information and accordingly investors should make their own informed decisions before relying on the same.

This report is not directed to, or intended for distribution to or use by, any person or entity who is a citizen or resident of or located in any locality, state, country or other jurisdiction where such distribution, publication, availability or use would be contrary to the applicable laws or regulations. By accepting this report, the recipient hereof (i) represents and warrants that it is lawfully able to receive this document under the laws and regulations of the jurisdiction in which it is located or other applicable laws and (ii) acknowledges and agrees to be bound by the limitations contained herein. Any failure to comply with these limitations may constitute a violation of applicable laws.

All the information contained herein is based upon publicly available information and has been obtained from sources that RHB believes to be reliable and correct at the time of issue of this report. However, such sources have not been independently verified by RHB and/or its affiliates and this report does not purport to contain all information that a prospective investor may require. The opinions expressed herein are RHB's present opinions only and are subject to change without prior notice. RHB is not under any obligation to update or keep current the information and opinions expressed herein or to provide the recipient with access to any additional information. Consequently, RHB does not guarantee, represent or warrant, expressly or impliedly, as to the adequacy, accuracy, reliability, fairness or completeness of the information and opinion contained in this report. Neither RHB (including its officers, directors, associates, connected parties, and/or employees) nor does any of its agents accept any liability for any direct, indirect or consequential losses, loss of profits and/or damages that may arise from the use or reliance of this research report and/or further communications given in relation to this report. Any such responsibility or liability is hereby expressly disclaimed.

Whilst every effort is made to ensure that statement of facts made in this report are accurate, all estimates, projections, forecasts, expressions of opinion and other subjective judgments contained in this report are based on assumptions considered to be reasonable and must not be construed as a representation that the matters referred to therein will occur. Different assumptions by RHB or any other source may yield substantially different results and recommendations contained on one type of research product may differ from recommendations contained in other types of research. The performance of currencies may affect the value of, or income from, the securities or any other financial instruments referenced in this report. Holders of depositary receipts backed by the securities discussed in this report assume currency risk. Past performance is not a guide to future performance. Income from investments may fluctuate. The price or value of the investments to which this report relates, either directly or indirectly, may fall or rise against the interest of investors.

This report may contain comments, estimates, projections, forecasts and expressions of opinion relating to macroeconomic research published by RHB economists of which should not be considered as investment ratings/advice and/or a recommendation by such economists on any securities discussed in this report.

This report does not purport to be comprehensive or to contain all the information that a prospective investor may need in order to make an investment decision. The recipient of this report is making its own independent assessment and decisions regarding any securities or financial instruments referenced herein. Any investment discussed or recommended in this report may be unsuitable for an investor depending on the investor's specific investment objectives and financial position. The material in this report is general information intended for recipients who understand the risks of investing in financial instruments. This report does not take into account whether an investment or course of action and any associated risks are suitable for the recipient. Any recommendations contained in this report must therefore not be relied upon as investment advice based on the recipient's personal circumstances. Investors should make their own independent evaluation of the information contained herein, consider their own investment objective, financial situation and particular needs and seek their own financial, business, legal, tax and other advice regarding the appropriateness of investing in any securities or the investment strategies discussed or recommended in this report.

This report may contain forward-looking statements which are often but not always identified by the use of words such as "believe", "estimate", "intend" and "expect" and statements that an event or result "may", "will" or "might" occur or be achieved and other similar expressions.

Such forward-looking statements are based on assumptions made and information currently available to RHB and are subject to known and unknown risks, uncertainties and other factors which may cause the actual results, performance or achievement to be materially different from any future results, performance or achievement, expressed or implied by such forward-looking statements. Caution should be taken with respect to such statements and recipients of this report should not place undue reliance on any such forward-looking statements. RHB expressly disclaims any obligation to update or revise any forward-looking statements, whether as a result of new information, future events or circumstances after the date of this publication or to reflect the occurrence of unanticipated event

The use of any website to access this report electronically is done at the recipient's own risk, and it is the recipient's sole responsibility to take precautions to ensure that it is free from viruses or other items of a destructive nature. This report may also provide the addresses of, or contain hyperlinks to, websites. RHB takes no responsibility for the content contained therein. Such addresses or hyperlinks (including addresses or hyperlinks to RHB own website material) are provided solely for the recipient's convenience. The information and the content of the linked site do not in any way form part of this report. Accessing such website or following such link through the report or RHB website shall be at the recipient's own risk.

This report may contain information obtained from third parties. Third party content providers do not guarantee the accuracy, completeness, timeliness or availability of any information and are not responsible for any errors or omissions (negligent or otherwise), regardless of the cause, or for the results obtained from the use of such content. Third party content providers give no express or implied warranties, including, but not limited to, any warranties of merchantability or fitness for a particular purpose or use. Third party content providers shall not be liable for any direct, indirect, incidental, exemplary, compensatory, punitive, special or consequential damages, costs, expenses, legal fees, or losses (including lost income or profits and opportunity costs) in connection with any use of their content.

The research analysts responsible for the production of this report hereby certifies that the views expressed herein accurately and exclusively reflect his or her personal views and opinions about any and all of the issuers or securities analysed in this report and were prepared independently and autonomously. The research analysts that authored this report are precluded by RHB in all circumstances from trading in the securities or other financial instruments referenced in the report, or from having an interest in the company(ies) that they cover.

The contents of this report is strictly confidential and may not be copied, reproduced, published, distributed, transmitted or passed, in whole or in part, to any other person without the prior express written consent of RHB and/or its affiliates. This report has been delivered to RHB and its affiliates' clients for information purposes only and upon the express understanding that such parties will use it only for the purposes set forth above. By electing to view or accepting a copy of this report, the recipients have agreed that they will not print, copy, videotape, record, hyperlink, download, or otherwise attempt to reproduce or re-transmit (in any form including hard copy or electronic distribution format) the contents of this report. RHB and/or its affiliates accepts no liability whatsoever for the actions of third parties in this respect.

The contents of this report are subject to copyright. Please refer to Restrictions on Distribution below for information regarding the distributors of this report. Recipients must not reproduce or disseminate any content or findings of this report without the express permission of RHB and the distributors.

The securities mentioned in this publication may not be eligible for sale in some states or countries or certain categories of investors. The recipient of this report should have regard to the laws of the recipient's place of domicile when contemplating transactions in the securities or other financial instruments referred to herein. The securities discussed in this report may not have been registered in such jurisdiction. Without prejudice to the foregoing, the recipient is to note that additional disclaimers, warnings or qualifications may apply based on geographical location of the person or entity receiving this report.

The term "RHB" shall denote, where appropriate, the relevant entity distributing or disseminating the report in the particular jurisdiction referenced below, or, in every other case, RHB Investment Bank Berhad and its affiliates, subsidiaries and related companies.

RESTRICTIONS ON DISTRIBUTION

Malaysia

This report is issued and distributed in Malaysia by RHB Investment Bank Bhd. The views and opinions in this report are our own as of the date hereof and is subject to change. If the Financial Services and Markets Act of the United Kingdom or the rules of the Financial Conduct Authority apply to a recipient, our obligations owed to such recipient therein are unaffected. RHB Investment Bank Bhd has no obligation to update its opinion or the information in this report.

Thailand

This report is issued and distributed in the Kingdom of Thailand by RHB Securities (Thailand) PCL, a licensed securities company that is authorised by the Ministry of Finance, regulated by the Securities and Exchange Commission of Thailand and is a member of the Stock Exchange of Thailand. The Thai Institute of Directors Association has disclosed the Corporate Governance Report of Thai Listed Companies made pursuant to the policy of the Securities and Exchange Commission of Thailand. RHB Securities (Thailand) PCL does not endorse, confirm nor certify the result of the Corporate Governance Report of Thai Listed Companies.

Indonesia

This report is issued and distributed in Indonesia by PT RHB Sekuritas Indonesia. This research does not constitute an offering document and it should not be construed as an offer of securities in Indonesia. Any securities offered or sold, directly or indirectly, in Indonesia or to any Indonesian citizen or corporation (wherever located) or to any Indonesian resident in a manner which constitutes a public offering under Indonesian laws and regulations must comply with the prevailing Indonesian laws and regulations.

Singapore

This report is issued and distributed in Singapore by RHB Bank Berhad (Singapore branch) which is a holder of a full bank licence and an exempt capital markets services licence and financial adviser regulated by the Monetary Authority of Singapore. RHB Bank Berhad (Singapore branch) may distribute reports produced by its respective foreign entities, affiliates or other foreign research houses pursuant to an arrangement under Regulation 32C of the Financial Advisers Regulations. Where the report is distributed in Singapore to a person who is not an Accredited Investor, Expert Investor or an Institutional Investor, RHB Bank Berhad (Singapore branch) accepts legal responsibility for the contents of the report to such persons only to the extent required by law. Singapore recipients should contact RHB Bank Berhad (Singapore branch) in respect of any matter arising from or in connection with the report.

United States

This report was prepared by RHB is meant for distribution solely and directly to "major" U.S. institutional investors as defined under, and pursuant to, the requirements of Rule 15a-6 under the U.S. Securities and Exchange Act of 1934, as amended (the "Exchange Act") via a registered U.S. broker-dealer as appointed by RHB from time to time. Accordingly, any access to this report via Bursa Marketplace or any other Electronic Services Provider is not intended for any party other than "major" US institutional investors (via a registered U.S broker-dealer), nor shall be deemed as solicitation by RHB in any manner. RHB is not registered as a broker-dealer in the United States and currently has not appointed a U.S. broker-dealer. Additionally, RHB does not offer brokerage services to U.S. persons. Any order for the purchase or sale of all securities discussed herein must be placed with and through a registered U.S. broker-dealer as appointed by RHB from time to time as required by the Exchange Act Rule 15a-6. For avoidance of doubt, RHB reiterates that it has not appointed any U.S. broker-dealer during the issuance of this report. This report is confidential and not intended for distribution to, or use by, persons other than the recipient and its employees, agents and advisors, as applicable. Additionally, where research is distributed via Electronic Service Provider, the analysts whose names appear in this report are not registered or qualified as research analysts in the United States and are not associated persons of any registered U.S. broker-dealer as appointed by RHB from time to time and therefore may not be subject to any applicable restrictions under Financial Industry Regulatory Authority ("FINRA") rules on communications with a subject company, public appearances and personal trading. Investing in any non-U.S. securities or related financial instruments discussed in this research report may present certain risks. The securities of non-U.S. issuers may not be registered with, or be subject to the regulations of, the U.S. Securities and Exchange Commission. Information on non-U.S. securities or related financial instruments may be limited. Foreign companies may not be subject to audit and reporting standards and regulatory requirements comparable to those in the United States. The financial instruments discussed in this report may not be suitable for all investors. Transactions in foreign markets may be subject to regulations that differ from or offer less protection than those in the United States.

Please refer to the following link ([RHB Research Conflict Disclosures - Nov 2024](#)) and the Disclosure of Conflict of Interest in each of the research reports provided in this email for more details.

Kuala Lumpur		Singapore			
RHB Investment Bank Bhd Level 3A, Tower One, RHB Centre Jalan Tun Razak Kuala Lumpur Malaysia Tel: +(60) 3 2302 8100 Fax: +(60) 3 2302 8134		RHB Bank Berhad (Singapore branch) 90 Cecil Street #04-00 RHB Bank Building Singapore 069531 Fax: +65 6509 0470			
Jakarta		Bangkok			
PT RHB Sekuritas Indonesia Revenue Tower, 11th Floor, District 8 - SCBD Jl. Jendral Sudirman Kav 52-53 Jakarta 12190 Indonesia Tel: +6221 509 39 888 Fax: +6221 509 39 777		RHB Securities (Thailand) PCL 10th Floor, Sathorn Square Office Tower 98, North Sathorn Road, Silom Bangrak, Bangkok 10500 Thailand Tel: +(66) 2 088 9999 Fax: +(66) 2 088 9799			
สำนักงานใหญ่		สาขาที่ 1 สาขาหาดใหญ่		สาขาที่ 2 สาขาปิ่นเกล้า	
เลขที่ 98 อาคารสาทรสแควร์ ออฟฟิศ ทาวเวอร์ ชั้นที่ 8,10 ถนนสาทรเหนือ แขวงสีลม เขตบางรัก กรุงเทพมหานคร 10500 Tel: +662-862-9999 Fax: +662-108-0999		127 – 129 ถนนศรีวิภาวรรด ตำบลหาดใหญ่ อำเภอหาดใหญ่ จังหวัดสงขลา 90110 Tel: +66-74-891-999 Fax: +66-(0)74-891-924		เลขที่ 7/129 – 221 อาคารศูนย์การค้าเซ็นทรัล พลาซ่า ปิ่นเกล้า ชั้น 19 ถนนบรมราชชนนี แขวงอรุณอมรินทร์ เขตบางกอกน้อย กรุงเทพมหานคร 10700 Tel:+662-828-1555 Fax: +662-828-1500	
สาขาที่ 3 สาขาวิภาวดีรังสิต		สาขาที่ 4 สาขาเชียงใหม่		สาขาที่ 5 สาขาฉะเชิงเทรา	
เลขที่ 89/1 อาคารเกษมทรัพย์ ชั้น 1 ถนนวิภาวดีรังสิต แขวงจอมพล เขตจตุจักร กรุงเทพมหานคร 10900 Tel: +662-035-9000 Fax: +66-(0)2-631-9099		314/1 หมู่ที่ 5 ต.สันทรายน้อย อ.สันทราย จ.เชียงใหม่ 50210 Tel: +66-(0)52-00-4999 Fax: +66-(0)5200-4998		เลขที่ 20 ถนนสุวินทวงศ์ ตำบลหน้าเมือง อำเภอเมืองฉะเชิงเทรา จังหวัดฉะเชิงเทรา 24000 Tel: +66(0)3302-1999 Fax: +66(0)2-3851-3435	